


inventor

LEON

Maximálna sila v klimatizácii. Ideálna teplota -
Úspora energie - Čistý vzduch.



Energetická trieda v
režime chladenia a
kúrenia



Ultrafialová
technológia typu C a
ionizátor




Nasleduj ma



Hotelové
Menu



Breeze
Away



Aplikácia Inventor Control APP je kompatibilná s Google Assistant* a Amazon Alexa**

* Google je ochranná známka spoločnosti Google LLC. Asistent Google nie je k dispozícii v niektorých jazykoch a krajinách.

** Amazon, Alexa a všetky súvisiace logá sú ochranné známky spoločnosti Amazon.com, Inc. alebo jej pridružených spoločností.



Wi-Fi Standard



ECO Mód



Vykurovací Výkon pri -25°C*



Centrálné Ovládanie



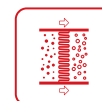
Dialkové ovládanie zapnúť/vypnúť**



4 Cestné prúdenie



Tichý Mód



Sterilizácia HEPA filter

MODEL		LEUVI-09WFI/LEUVO-09	LEUVI-12WFI/LEUVO-12	LEUVI-18WFI/LEUVO-18	LEUVI-24WFI/LEUVO-24	
Chladiaci výkon (Btu/h)		9.300 (4.500-13.000)	12.000 (4.500-13.500)	18.000 (6.800-20.900)	24.000 (7.200-28.000)	
Chladiaci výkon (kWatt)		2.64 (1.32-3.81)	3.52 (1.32-3.96)	5.28 (1.99-6.13)	7.03 (2.11-11.14)	
Kúrenie výkon (Btu/h)		10.700 (3.000-15.000)	13.500 (3.000-15.500)	19.000 (4.600-23.100)	25.000 (5.300-28.000)	
Kúrenie výkon (kWatt)		3.14 (0.88-4.40)	3.96 (0.88-4.54)	5.57 (1.35-6.77)	7.33 (1.55-8.21)	
Sezónna Efektívnosť (Podľa EN14825)	Chladenie	Pdesign (kW)	2.7	3.5	5.3	7.0
		Energetická trieda	A+++	A+++	A+++	A+++
		SEER	9.5	8.5	8.5	8.5
		Ročná spotreba energie (kWh/rok)	99	144	220	288
	Kúrenie (Stredná zóna)	Pdesign (kW)	2.5	2.6	4.6	5.0
		Energetická trieda	A++	A++	A++	A+
		SCOP	4.6	4.6	4.3	4.2
		Ročná spotreba energie (kWh/rok)	761	791	1.309	1.666
	Kúrenie (Teplá zóna)	Pdesign (kW)	2.5	2.9	4.3	5.5
		Energetická trieda	A+++	A+++	A+++	A+++
		SCOP	5.6	6.0	5.4	5.3
		Ročná spotreba energie (kWh/rok)	625	677	1.118	1.453
Napätie / Frekvencia / Fáza (V/Hz/Ph)		220-240/50/1	220-240/50/1	220-240/50/1	220-240/50/1	
Príkon (A)	Chladenie	2.70 (0.6-5.4)	3.90 (0.6-5.6)	5.73 (2.8-7.9)	7.70 (1.8-13.9)	
	Kúrenie	3.05 (0.6-6.2)	4.40 (0.6-6.4)	6.52 (4.3-7.5)	8.60 (1.3-13.5)	
Príkon (kW)	Chladenie	0.62 (0.13-1.20)	0.92 (0.13-1.25)	1.32(0.59-1.79)	1.76 (0.42-3.20)	
	Kúrenie	0.68 (0.12-1.40)	0.99 (0.12-1.45)	1.50 (0.94-1.70)	1.98 (0.30-3.10)	
Prietok vzduchu (m³/h) (Vysoká/Stredná/Nízka)		530/360/280	560/380/290	685/580/400	1092/724/379	
Úroveň hluku (dB(A))	Vnútrotná jednotka (Tichý/Nízky/Stredný/Vysoký)	20.5/21.5/32/40	21/22/33/41	22/23/35/41	21/33/40/44.5	
	Vonkajšia jednotka	55	55	56	58.5	
Akustický výkon (dB(A))	Vnútrotná jednotka	55	55	59	65	
	Vonkajšia jednotka	57	59	65	68	
Výkon odvlhčovania	L/h	1.0	1.2	1.8	2.7	
	L/deň	24.0	28.8	43.2	64.8	
Typ kompresora		Rotačný	Rotačný	Rotačný	Rotačný	
Pripojovacie potrubie výtlak/sanie		1/4" 3/8"	1/4" 3/8"	1/4" 1/2"	3/8" 5/8"	
Vonkajší napájací kábel (No x mm²) / Poistka (A)		3x1.5/10	3x1.5/10	3x2.5/16	3x2.5/16	
Signálny kábel (No x mm²)		5x1.5	5x1.5	5x1.5	5x2.5	
Rozmery WxDxH (mm)	Vnútrotná jednotka	850x230x295	850x230x295	1050x250x319	1180x280x360	
	Vonkajšia jednotka	765x303x555	765x303x555	890x342x673	890x342x673	
Hmotnosť (kg)		10.2/26.4	10.2/26.4	12.3/38.8	20.0/45.6	
Chladivo (g)		R32/620g	R32/620g	R32/1.100g	R32/1.500g	
Rozsah vonkajších prevádzkových teplôt (°C)	Chladenie	-20 ~ 50	-20 ~ 50	-20 ~ 50	-20 ~ 50	
	Kúrenie	-25 ~ 24	-25 ~ 24	-20 ~ 24	-20 ~ 24	

*Týka sa iba modelov 9 000 a 12 000 btu
** Vyžaduje sa zakúpenie súpravy